

La todoterreno - maniobrable y silenciosa

La nueva SW 750 es un nuevo concepto de barredora, superior a las de su gama.

Es una barredora totalmente versátil, con acceso a todo tipo de lugares gracias a su maniobrabilidad y apta para la limpieza de suelos tan dispares como: zonas de venta al público y gasolineras.



La barredora SW 750 viene con cargador incorporado para ahorrar tiempo. Además, es tan silenciosa - sólo 59dbA - que puede utilizarse en las zonas más sensibles al ruido durante el día sin ser molesto para trabajadores o clientes. El diseño concebido es tan eficiente que su productividad está asegurada, incluso con operarios inexpertos. El tiempo de trabajo se reduce gracias al cargador incorporado de serie. Con estas características conseguimos que los costos se minimicen.

- Productividad teórica de 2.880 m²/h.
- Tan silenciosa (59dbA) que puede ser utilizada hasta en las zonas más sensibles al ruido.
- Batería (46Ah) y cargador incorporados de serie.
- La batería de serie trabaja hasta 2 horas en suelos difíciles y barre 6.000m² aprox.
- Con la batería opcional de 77Ah, aumenta el tiempo de trabajo hasta 3,5h.
- Gracias al filtro de poliéster, la SW 750 puede utilizarse tanto en zonas húmedas como secas.



La imagen mostrada puede que no represente el modelo presupuestado

• Equipamiento de serie

Incluyendo accesorios		Num. Ref.	Min requerido	SW 750
Filtro de Barrido				
	KIT FILTRO POLIESTER	1463161000	1	•
Cepillo principal				
	CEPILLO CENTRAL PPL0.7	1463174000	1	•
Cepillo lateral				
	CEPILLO LAT 109X315PPL0.5	146 3035 000	1	•
Baterías				
	BATERIA GEL 49 AH	1464483000	1	•
Cargador incorporado				
	CARGADOR INTERNO SW750	146 3051 000	1	•

La todoterreno - maniobrable y silenciosa

Modelo	SW 750
Num. Ref.	908 4701 010

CARACTERÍSTICAS DEL PRODUCTO




Indicador de batería	•
Diseño compacto	•
Barrido directo	•
Ruedas de tracción anti marca	•
Asa ajustable	•
Cargador interno incorporado	•
Sacudidor manual del filtro	•

Especificaciones técnicas	SW 750
Tipo de energía para el motor	Battery 12V
Marca motor	Amer
Velocidad máxima (km/h)	4
Nivel de ruido dB(A)	59
Rendimiento con 1 cepillo lateral teórico/real (m ² /h)	2880/1730
Rendimiento con 2 cepillos laterales teórico/real (m ² /h)	-
Ancho de trabajo con cepillo lateral derecho (mm)	720
Ancho de trabajo con 2 cepillos laterales (mm)	-
Radio de giro (cm)	-
Subida de rampa (%)	20
Volumen depósito residuos (l)	60
Altura máxima de vaciado (cm)	-
Superficie filtro principal (m ²)	1
Diámetro cepillo lateral (mm)	315
Velocidad cepillo lateral (RPM)	100
Velocidad del cepillo central (RPM)	335
Cepillo principal (mm)	500x200
Largo x ancho x alto (mm)	998x800x1100
Peso en funcionamiento (kg)	68



La todoterreno - maniobrable y silenciosa

● Equipamiento de serie, ○ Accesorios suplementarios, □ Equipamiento que requiere montaje

Accesorios		Num. Ref.	Min requerido	SW 750
Filtro de Barrido				
	KIT FILTRO POLIESTER	1463161000	1	●
Flap y faldón				
	KIT FALDON ANTI MARCA	1463167000	1	□
Otros				
	KIT MOQUETA	1463171000	1	□
Cepillo principal				
	CAPILLO PRINC 200X500 CHEVRON 6R PPL 0.3	146 3015 000	1	○
	CEPILLO CENTRAL 200X500	ES15146 3015 000	1	○
	CEPILLO CENTRAL M 180X500	146 3016 000	1	○
	CEPILLO CENTRAL PPL0.7	1463174000	1	●
Baterías				
	BATERIA GEL 49 AH	1464483000	1	●
	BATT. 12V-70AH AGM MONOBLO	ES1501970048C	1	□
	BATTERY DISCOVER 12V 87AH	1464853000	1	○
Cepillo lateral				
	CEP LAT MOQ 109X315 NYLON	146 3036 000	1	○
	CEPILLO LAT 109X315PPL0.5	146 3035 000	1	●
Cargador incorporado				
	CARGADOR INTERNO SW750	146 3051 000	1	●



11-6000-9893

ventas@energen.com.ar

