


DIESEL

GRUPO ELECTRÓGENO | LOGUS



INFORMACIÓN GENERAL

POT. STAND BY (KVA)	69
POT. PRIME (KVA)	62.5
FRECUENCIA (Hz)	50
VOLTAJE (V)	380/220
CONEXIÓN	3P 4W Serie Estrella
FACTOR DE POTENCIA	0.8
POTENCIA MOTOR (Hp)	76
CAP. TANQUE DE COMBUST. (L)	89
PESO (Kg)	1300
DIMENSIONES (L*A*H mm)	1870*670*1220

MODELO	69 BR ABIERTO
MARCA	LOGUS
TIPO DE ALIMENTACIÓN	DIESEL



Tablero digital



Cargador de batería




Cortacorriente



Tanque de combustible



Salida de escape



Alternador



Medidor de combustible

CONFIGURACIÓN GENERAL

PANEL DE CONTROL	Digital	INSONORIZACIÓN	Si
BATERÍA	Si	NIVEL SONORO	75Db a 7 mts
TANQUE DE COMBUSTIBLE	Si	PROTECCIONES DE MOTOR	Si

DATOS MOTOR

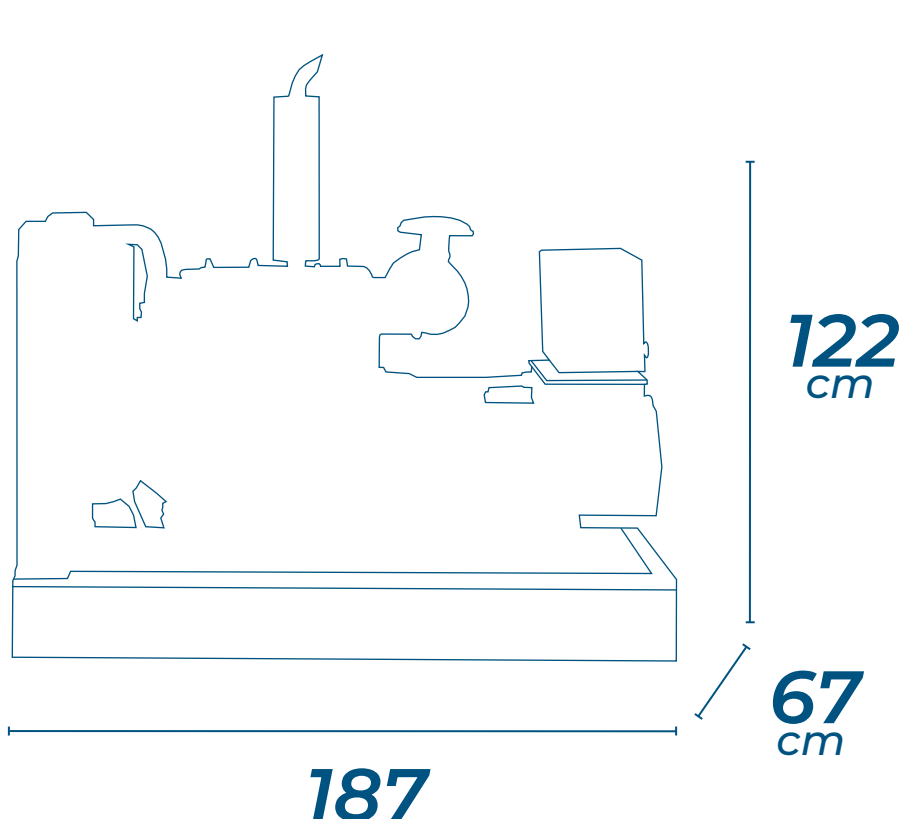
MOTOR DIESEL	4105ZD/1500 R.P.M	POTENCIA	76 Hp
CILINDROS	4	ASPIRACIÓN	Turbo
CAPACIDAD DE ACEITE	15Lts	CONSUMO AL 75% DE LA CARGA	13 Lts/H

DATOS ALTERNADOR

ALTERNADOR	Brushless	EXCITACIÓN	Autoexcitado-AVR
------------	-----------	------------	------------------

DIMENSIONES Y PESO

PESO 1300kg



OPCIONALES	
TABLERO AUTOMÁTICO	PRECALENTADOR