


DIESEL

GRUPO ELECTRÓGENO | LOGUS



INFORMACIÓN GENERAL

POT. STAND BY (KVA)	41
POT. PRIME (KVA)	37.5
FRECUENCIA (Hz)	50
VOLTAJE (V)	380/220
CONEXIÓN	3P 4W Serie Estrella
FACTOR DE POTENCIA	0.8
POTENCIA MOTOR (Hp)	54
CAP. TANQUE DE COMBUST. (L)	75
PESO (Kg)	750
DIMENSIONES (L*A*H mm)	1770*670*1200

MODELO

41 BR ABIERTO

MARCA

LOGUS

TIPO DE ALIMENTACIÓN

DIESEL



Tablero digital



Cargador de batería




Cortacorriente



Tanque de combustible



Salida de escape



Alternador



Medidor de combustible

CONFIGURACIÓN GENERAL

PANEL DE CONTROL	Digital	INSONORIZACIÓN	Si
BATERÍA	Si	NIVEL SONORO	75Db a 7 mts
TANQUE DE COMBUSTIBLE	Si	PROTECCIONES DE MOTOR	Si

DATOS MOTOR

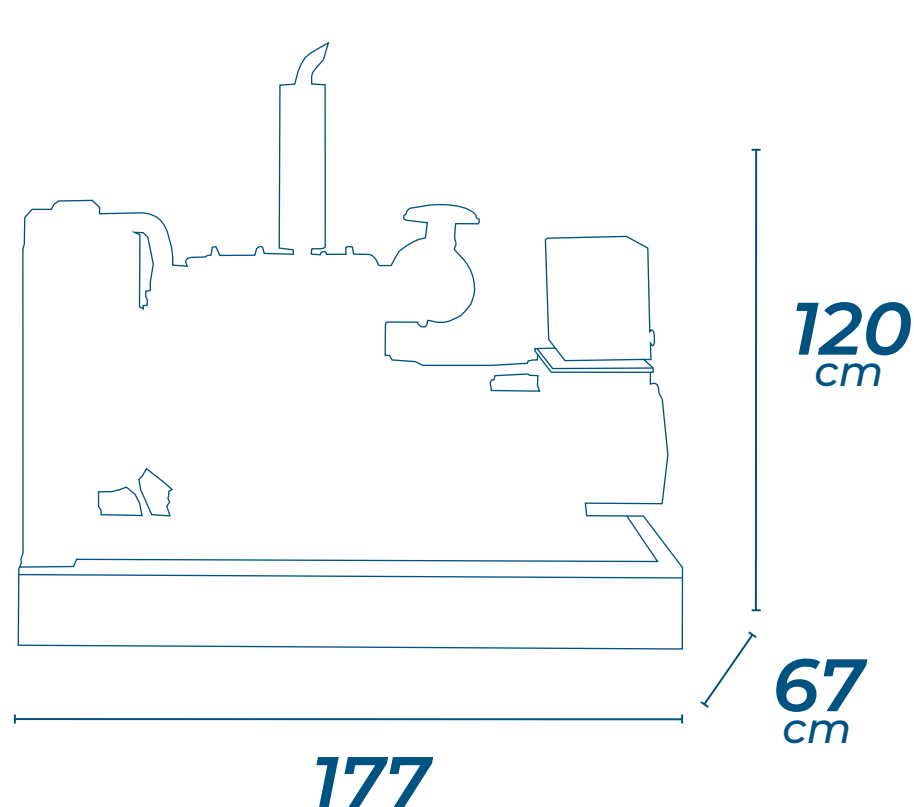
MOTOR DIESEL	4100ZD/1500 R.P.M	POTENCIA	54 Hp
CILINDROS	4	ASPIRACIÓN	Turbo
CAPACIDAD DE ACEITE	14Lts	CONSUMO AL 75% DE LA CARGA	8.8 Lts/H

DATOS ALTERNADOR

ALTERNADOR	Brushless	EXCITACIÓN	Autoexcitado-AVR
------------	-----------	------------	------------------

DIMENSIONES Y PESO

PESO **750kg**



OPCIONALES

TABLERO AUTOMÁTICO



PRECALENTADOR

